


Quick Tutorial: Flaschenwechsel

1. Schraube alle 8 Schrauben mit dem Hammer ab



2. Hebe die obere Plexiglasplatte hoch




3. Tausche die leere Flasche gegen eine Volle. Das Etikett muss zu den eingravierten Buchstaben AG zeigen




4. Setze die Plexiglasplatte wieder auf



5. Schraube zuerst die 4 mittleren Schrauben rechts und links handfest an.



6. Danach die 4 äußeren Schrauben.



Beachte dass es sich um Aluminium Gewinde handelt. Um eine Zerstörung zu vermeiden alle Schrauben nur handfest anschrauben. Wenn sich die Flasche nicht mehr verdrehen lässt habt ihr alles richtig gemacht.